



آشنایی با سامانه بانک اطلاعات

فدراسیون تکواندو جمهوری اسلامی ایران

مرداد ماه ۱۴۰۰

تاریخچه

سامانه بانک اطلاعات به منظور درج سوابق گذشته و حفظ سوابق آینده خانواده تکواندو (تکواندوکاران، اساتید، داوران و مدرسان سطح کشور)، به صورت پایلوت از دی ماه ۱۳۸۵ به مدت سه ماه در استان قم راه اندازی شد و از ابتدای سال ۱۳۸۶ در تمام استان‌های کشور به صورت اجرایی درآمد.

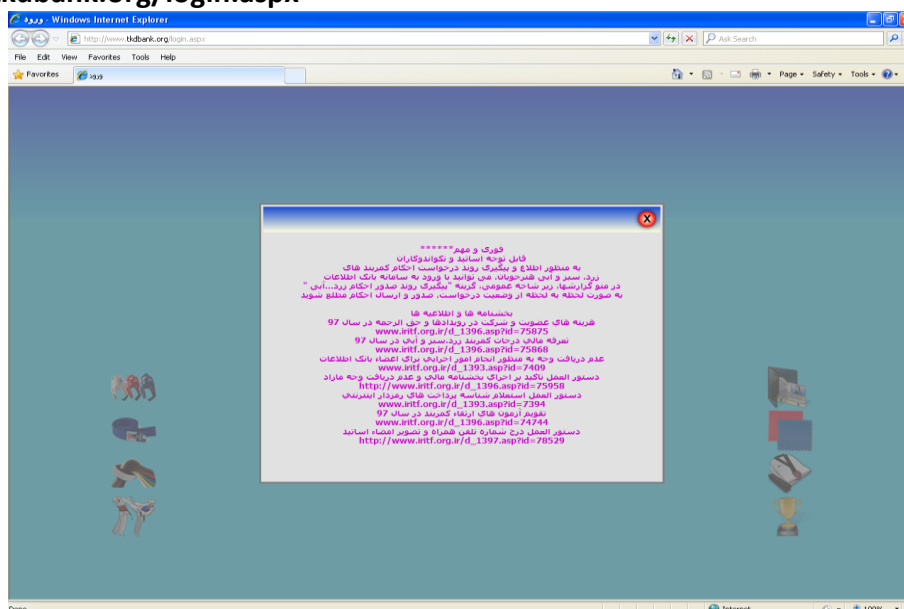
ساختار سامانه بانک اطلاعاتی به صورتی طراحی شده است که در سه گروه مجزا تفکیک گردیده:

- ۱) تکواندوکاران: یعنی فقط کسانی که درجه کمربند دارند (بعدها می‌توانند درجه داوری هم کسب نمایند).
- ۲) اساتید: یعنی افرادی که به غیر از درجه کمربند حتماً و حتماً درجه مربیگری هم دارند ولی الزامی ندارد که درجه داوری هم داشته باشند.
- ۳) باشگاه‌ها: به جهت الزام ثبت و ساماندهی مکان‌های ورزشی که دارای مجوز فعالیت در رشته تکواندو در نظر گرفته شده است.

ورود به سامانه، اطلاعیه‌ها و گزارشات صفحه اصلی

سامانه بانک اطلاعات → فدراسیون تکواندو جمهوری اسلامی ایران Google →

<http://www.tkdbank.org/login.aspx>




تابلوی اطلاعات مربوط به اطلاعیه‌های مهم و بخشنامه‌های فوری در بازه زمانی مربوطه می‌باشد و الزام به مطالعه و توجه قبل از ورود به سایت وجود دارد.

برای ورود به سامانه بانک اطلاعات بعد از توجه و مطالعه تابلوی اطلاعات فوری و مهم روی علامت ⊗ کلیک نمائید تا امکان دسترسی و ورود به سایت ایجاد گردد.




۸ آیگون به عنوان گزارشات صفحه اصلی روی این صفحه ملاحظه می گردد. شامل:


- ۱) بالاترین ثبت عضویت ماهیانه اشخاص
- ۲) بالاترین عضویت ماهیانه باشگاهها
- ۳) تعداد شاگردان اساتید
- ۴) رده بندی تیمی در مسابقات لیگ
- ۵) پرشاگردترین باشگاهها
- ۶) بیشترین تکواندوکارهای پایین تر از درجه کمر بند آبی
- ۷) بالاترین درصد تمدید ماهیانه تکواندوکاران نسبت به جمعیت کل
- ۸) رده بندی انفرادی در مسابقات لیگ

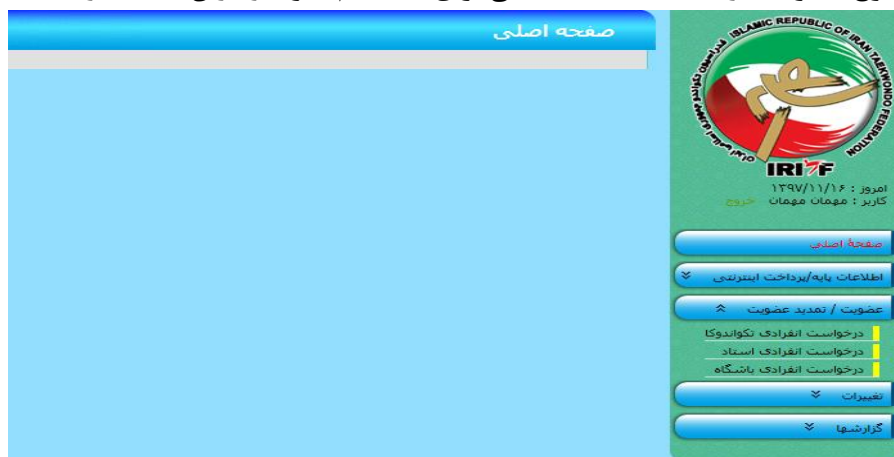


۱) دریافت رمز عبور کاربری تیم های حاضر در لیگ

در صورتی که رمز عبور کاربری که در اختیار سرپرست تیم حاضر در لیگ بوده است، به هر دلیلی در اختیار فرد نباشد (گم کردن یا فراموش کردن) از این گزینه  برای دریافت رمز جدید ورود به سایت استفاده می گردد. پس از وارد کردن کد کاربری به صورت پیامکی، رمز عبور برای سرپرست آن تیم ارسال می شود.

۲) ورود متقاضیان عضویت

عضویت جدید برای کسانی مطرح  می شود که عضو سامانه بانک اطلاعاتی نبوده و هیچ اطلاعاتی در خصوص سابقه فعالیت آنها و درجات کسب شده در سامانه ثبت نشده است. برای وارد کردن و ثبت این اطلاعات در سامانه پس از ورود به سایت و بستن تابلوی اطلاعات، روی گزینه متقاضیان عضویت کلیک کرده و پس از پاسخ به سؤال تصادفی که حتماً و حتماً بایستی با حروف الفبای فارسی تایپ شود وارد صفحه اصلی می شویم. در این صفحه نام کاربر مهمان می باشد. سه نوع عضویت در سامانه بانک اطلاعاتی برای سه آیتم تکواندوکاران، اساتید و باشگاهها وجود دارد.



توجه داشته باشید که تکواندوکاران افرادی هستند که فقط دارای درجه کمربند بوده و اساتید افرادی هستند که به غیر از درجه کمربند الزاماً دارای درجه مربیگری هم می‌باشند.

نکته: درجه داوری می‌تواند مربوط به هر دو گروه تکواندوکاران یا اساتید باشد و در تعیین وضعیت آنها در سیستم سامانه بانک اطلاعاتی تعریف مجزایی با نشان دادن آیکون اختصاص وجود ندارد. در شرایطی که فرد متقاضی عضویت دارای درجه مربیگری می‌باشد و از طریق عضویت اساتید اقدام نموده است بایستی جهت تایید درجه داوری به همراه مدارک تحویلی به هیات استان احکام داوری خود را نیز تحویل دهد. در صورت ثبت اطلاعات عضویت از طریق فرم درخواست انفرادی تکواندوکا پس از تایید عضویت با ارائه احکام داوری به هیات استان، هیات نسبت به ثبت درخواست درج درجه داوری در سایت اقدام می‌نماید.

*درخواست انفرادی تکواندوکا

برای ثبت اطلاعات انفرادی که فقط دارای درجه کمربند هستند، مورد استفاده قرار می‌گیرد. با کلیک کردن روی گزینه **عضویت/تمدید عضویت** با سه آیتم درخواست انفرادی روبرو می‌شویم. آیتم اول مربوط به ثبت اطلاعات انفرادی تکواندوکا می‌باشد، روی این گزینه کلیک کرده و وارد فرم مربوط به وارد کردن اطلاعات انفرادی تکواندوکا می‌شویم که شامل چند بخش اصلی و مهم می‌باشد.

The screenshot shows a web form titled "درخواست انفرادی تکواندوکا". It contains several sections for data entry:

- Personal Information:** Name, gender (Male/Female), date of birth (Month, Year, Day), and place of birth.
- Address and Contact:** Home address, phone number, and email (example: Myself@NoMail.com).
- Membership Details:** Rank (e.g., 1st degree), date of application, and date of membership.
- Other Fields:** A field for "کد ملی" (National ID) and a "مورد تایید" (Approved) checkbox.

At the bottom, there is a "ثبت درخواست" (Submit Request) button and a "موافقم" (I agree) checkbox.

اطلاعات شناسنامه‌ای و فردی:

همه اطلاعاتی که در شناسنامه و کارت ملی فرد درج شده است بایستی عیناً و به صورت فارسی وارد گردد. درج اطلاعات به صورت لاتین فقط در کادر مربوطه انجام می‌شود.

اطلاعات مربوط به محل سکونت و ارتباطی

اطلاعات ورزشی: در این قسمت تمام اطلاعات مربوط به آخرین درجه کسب شده توسط تکواندوکا بایستی وارد گردد.

تکواندوکار با درجه سفید را می‌توان به تاریخ ۲ ماه قبل از روز جاری ثبت نمود و به دلیل نداشتن هیچ حکمی، عدد صفر در گزینه مربوط به شماره حکم تایپ می‌گردد. افرادی که از تاریخ ۸۶/۰۱/۰۱ به بعد گواهینامه کمربند دریافت کرده‌اند (کمربند قرمز و بالاتر) همه در سیستم سامانه بانک اطلاعات دارای سابقه هستند و نیازی به ثبت عضویت جدید نمی‌باشد. تمام افرادی که دارای کمربند (زرد، سبز و آبی) هستند از تاریخ ۹۳/۰۴/۰۱ در سیستم ثبت شده‌اند و دارای بانک اطلاعاتی می‌باشند. پس از وارد کردن تمامی موارد ذکر شده در فرم عضویت با ثبت کد ملی استاد و انتخاب کد باشگاه (در استان محل سکونت استاد) روی گزینه‌های **موافقم** و سپس ثبت درخواست در پایین صفحه فرم کلیک کرده تا ثبت اطلاعات انجام شده در سامانه نهایی گردد. در این صورت رسید پرداخت شده باطل می‌گردد و عضویت

فرد تکواندوکارا ثبت می‌شود و برای تأیید اطلاعات وارد شده بایستی مدارک مورد نیاز عضویت حداکثر ظرف مدت ۲ ماه به هیأت استان مربوطه تحویل گردد.

نکته ۱: جنسیت فرد تکواندوکارا و استان محل سکونت فرد بایستی با جنسیت استاد و استان محل سکونت استاد همخوانی داشته باشد.

نکته ۲: درجه کوکیوان، درجه کمر بند بین‌المللی بوده که از طرف کوکیوان برای فرد متقاضی صادر می‌گردد. تاریخ این حکم میلادی است و همه احکام کوکیوان فرد دارای یک شماره واحد می‌باشند. بنابراین در صورت در اختیار داشتن این حکم، هنرجو می‌تواند در گزینه مربوط به فرم درخواست عضویت تکواندوکارا، اطلاعات مربوطه را وارد نماید.

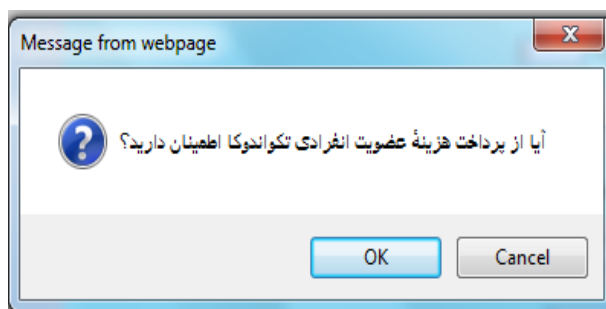
نکته ۳: باشگاهی را می‌توانیم انتخاب کنیم که:

- ۱) استاد و باشگاه در یک استان باشند.
- ۲) باشگاه بایستی دارای اعتبار عضویت باشد.
- ۳) مجوز فعالیت باشگاه منقضی نشده باشد.
- ۴) باشگاه به عنوان محل تدریس استاد از سوی هیأت استان در سایت تعریف شده باشد.
- ۵) باشگاه دارای اعتبار بیمه نامه مسئولیت حرقه ای مریبان باشد.

* شماره رسید پرداخت رمزار ا اینترنتی

قبل از هر اقدامی درخصوص وارد کردن اطلاعات فرد در گزینه‌های مربوطه ابتدا بایستی اقدام به دریافت شناسه پرداخت نماییم. برای دریافت شماره رسید پرداخت رمزار ا اینترنتی روی گزینه **رسید پرداخت ندارم** کلیک کرده و جهت واریز هزینه عضویت به صورت الکترونیکی وارد فرم مربوط به پرداخت می‌شویم. همانطور که در تصویر فوق ملاحظه می‌گردد ۹ آیتم مجزا در این فرم مشاهده می‌شود که بدین معنی است که برای هر نوع پرداخت قسمت مجزا و گزینه مربوط به خود تعریف شده است که همه موارد با یکدیگر فرق دارند و هیچکدام مشترک با هم نمی‌باشند.

برای پرداخت هزینه عضویت تکواندوکارا لازم است گزینه (حق عضویت انفرادی تکواندوکارا) را انتخاب کنید و سپس با کلیک روی گزینه **مشاهده مبلغ قابل پرداخت** در بالای صفحه فرم، مبلغ مربوط به حق عضویت برای سال جاری مشاهده می‌گردد. سپس با اطمینان از درست بودن گزینه انتخابی، عدد تصادفی در پایین صفحه فرم را تایپ کرده، پس از مطالعه شرایط پرداخت بر روی گزینه **موافقم** کلیک کرده و برای پرداخت الکترونیکی در کادر مربوطه را فعال می‌نماییم.



حتماً و حتماً پیام‌های اعلامی در هر بخش را مطالعه نمایید، بعد از پرداخت هیچ گونه وجهی مسترد نخواهد شد و همچنین شناسه پرداخت تا پایان سال جاری هم اعتبار دارد. با کلیک کردن روی گزینه Ok وارد صفحه فرم پرداخت الکترونیکی می‌شویم:

صفحه پرداخت دارای ۵ قسمت اصلی می‌باشد که بایستی به صورت دقیق کامل گردد. برای انجام عملیات پرداخت الکترونیکی ۱۰ دقیقه زمان وجود دارد.

- ۱) وارد کردن شماره کارت (هر کارتی که عضو شبکه شتاب باشد)
 - ۲) وارد کردن عدد CVV2 که روی کارت درج شده است.
 - ۳) وارد کردن تاریخ انقضاء مربوط به کارت
 - ۴) وارد کردن حروف تصویر که باید به صورت دقیق و عیناً تایپ گردد.
 - ۵) وارد کردن رمز اینترنتی کارت که پس از زدن کلید "دریافت رمز پویا" از طریق پیامک دریافت می‌گردد.
- گزینه آدرس ایمیل به صورت اختیاری بوده و ترجیحاً بهتر است در صورت داشتن ایمیل اختصاصی مربوط به خود از آن استفاده کرده تا اطلاعات مربوط به پرداخت به آدرس ایمیل شما ارسال گردد. در آخر با کلیک کردن روی گزینه **پرداخت** و سپس گزینه **تکمیل پرداخت** در صورتی که پرداخت موفقیت آمیز باشد، مجدداً به صفحه فرم پرداخت برگشت داده شده و عدد مربوط به رسید پرداخت اینترنتی در بالای فرم به صورت تایپ شده نشان داده می‌شود و باید حتماً نسبت به کپی کردن یا نوشتن آن اقدام گردد.
- با دریافت شناسه پرداخت مربوط به حق عضویت انفرادی تکواندوکا مجدداً روی گزینه عضویت/تمدید عضویت در سمت راست تصویر سایت کلیک کرده، گزینه درخواست انفرادی تکواندوکا را انتخاب نموده و اقدام به تکمیل فرم مربوط به ثبت اطلاعات انفرادی تکواندوکا می‌نماییم.

*درخواست انفرادی اساتید

همانطور که اشاره شد در گزینه **عضویت/تمدید عضویت** سه آیتم مجزا تعریف شده است که به مورد اول مربوط به درخواست عضویت انفرادی تکواندوکار اشاره گردید. گزینه دوم که مربوط به عضویت انفرادی استاد می باشد و برای ثبت اطلاعات افرادی که به غیر از درجه کمر بند دارای درجه مربیگری هستند، مورد استفاده قرار می گیرد. این فرم به صورت تقریبی شبیه به فرم **درخواست عضویت تکواندوکار** بوده با این تفاوت که هزینه مربوط به پرداخت عضویت اساتید متفاوت می باشد، همچنین برای ثبت عضویت اساتید، اطلاعات مربوط به درجه مربیگری ملی **اجباری** و درجه مربیگری بین المللی در صورت دارا بودن گواهینامه الزامی می باشد. درج اطلاعات درجه داوری داخلی و بین المللی (کیوروگی - پومسه) در صورت دارا بودن گواهینامه الزامی می باشد. گزینه **باشگاه محل تمرین** حذف شده است و جهت درج باشگاه محل تدریس اساتید باید با معرفی نامه باشگاه به هیات استان مراجعه نمایند.

*درخواست انفرادی باشگاه

این گزینه برای ثبت اماکن ورزشی که دارای مجوز فعالیت در رشته تکواندو هستند و یا تیمهایی که قصد حضور در مسابقات لیگ کشوری را دارند مورد استفاده قرار می گیرد. برای ثبت عضویت باشگاه در سامانه بانک اطلاعاتی، مجوز فعالیت مربوط به آن باشگاه که دارای اعتبار می باشد، ضروری است.

۳) ورود تکواندوکاران

پس از ثبت عضویت جدید در سامانه بانک اطلاعات و تأیید موارد ثبت شده توسط هیأت استان، برای مشاهده صفحه بانک اطلاعاتی ایجاد شده، بایستی از گزینه ورود تکواندوکاران وارد سایت شویم. با کلیک کردن روی آیتم مربوط به ورود تکواندوکاران، کادر زیر مشاهده می‌گردد:


برای مشاهده صفحه بانک اطلاعاتی تکواندوکار مورد نظر، می‌بایست **کد ملی/شماره عضویت** را در کادر مربوطه وارد نموده و با انتخاب یکی از سؤال‌ها و پاسخ دادن به آن در کادر مربوطه، روی گزینه **ادامه** کلیک نمائید. در این صورت صفحه بانک اطلاعاتی فرد مورد نظر قابل مشاهده خواهد بود.



نکته: شماره عضویت مربوط به افرادی است که از سال ۱۳۸۶ تا آخر سال ۱۳۸۸ عضو سامانه بانک اطلاعات شده اند و از سال ۱۳۸۸ به بعد تمدید عضویت انجام نداده اند. این شماره از سه صفر در سمت چپ (۰۰۰) و یک عدد ۷ رقمی تشکیل شده است. با انجام عملیات مربوط به تمدید عضویت، شماره عضویت آنها به شماره کد ملی تغییر می‌یابد.



۳- رویدادها



۲- عضویت / تمدید عضویت



۱- اطلاعات پایه / پرداخت اینترنتی



۶- مسابقات قهرمانی



۵- مسابقات لیگ



۴- دوره های بین المللی



۹- گزارشها



۸- تغییرات



۷- سوابق / آرشیو / تلیغات

۱۰- نظر / انتقاد / پیشنهاد

۱-۳ اطلاعات پایه/پرداخت اینترنتی

* استعلام شناسه پرداخت‌ها

در صورتی که به هر دلیلی در حین انجام عملیات پرداخت الکترونیکی اتصال شما با سامانه بانک اطلاعاتی قطع گردید و یا به دلیل خطای فردی، شناسه پرداخت دریافت شده اشتباه یادداشت شده باشد و یا به هر علت دیگری این شماره در دسترس نباشد، به جهت اینکه رسیدهای پرداخت رمزدار اینترنتی تا پایان سال جاری معتبر بوده و می‌توانیم با مراجعه به سایت و از طریق گزینه **اطلاعات پایه/پرداخت اینترنتی** و کلیک روی آیتم **استعلام شناسه پرداخت** و تکمیل کردن فرم مربوط به آن امکان دسترسی مجدد به شناسه پرداخت دریافتی را ایجاد نمود. بدین صورت که بعد از تکمیل فرم مربوط به استعلام پرداخت و کلیک روی گزینه تأیید اطلاعات استعلام، شناسه پرداخت برای شماره تلفن همراه ثبت شده در این فرم پیامک خواهد شد.

راهنمای درخواست شناسه پرداخت ناموفق

- (۱) کد ملی پرداخت‌کننده را در قسمت مربوطه درج و سپس روی گزینه **احراز هویت** کلیک کنید.
نکته ۱: منظور از پرداخت‌کننده، فردی است که برای تمدید و یا ثبت نام وی، پرداخت صورت گرفته است و در صورتی که پرداخت مربوط به عضویت جدید باشد، کد ملی استاد متقاضی را درج نمایید.
 - نکته ۲:** در صورتی که پرداخت گروهی باشد، کد ملی یکی از افرادی که قرار است برای ایشان ثبت نام صورت پذیرد و در صورتی که پرداخت مربوط به عضویت گروهی جدید بوده، کد ملی یکی از متقاضیان را درج نمایید.
 - نکته ۳:** در صورتی که پرداخت مربوط به عضویت یا تمدید باشگاه است، از کد ملی یکی از اساتید فعال در آن باشگاه استفاده می‌نماییم.
 - (۲) در قسمت شماره پیگیری، شماره ۱۲ رقمی دریافتی از پشتیبانی شرکت "**به پرداخت ملت**" به شماره تماس ۰۲۱۲۷۳۱۲۷۳۱ را وارد نمایید.
 - (۳) تاریخ پرداخت و نوع پرداخت را با دقت انتخاب نمایید.
 - (۴) در قسمت شماره موبایل، شماره‌ای را درج نمایید که پس از بررسی درخواست، شماره رسید رمزدار بایستی از طریق آن برای فرد درخواست‌کننده پیامک گردد.
- نکته:** توجه داشته باشید که چنانچه شماره وارد شده در قسمت شماره موبایل در لیست سیاه ارسال پیامک‌های تبلیغاتی مخابرات باشد، شماره رسید پرداخت رمزدار برای آن ارسال نخواهد شد و فدراسیون تکواندو هیچگونه مسئولیتی در این خصوص نخواهد داشت.

۵) در آخر روی کلید **تأیید اطلاعات استعمال** کلیک نمائید، چنانچه هریک از اطلاعات ورودی اشتباه باشد، پیام مربوط به آن آیتم توسط سیستم اعلام خواهد شد و چنانچه اطلاعات ورودی درست باشد، شناسه پرداخت رمزار توسط سیستم به شماره موبایل وارد شده ارسال خواهد شد.

*پیش ثبت نام دوره های آموزشی

به منظور شرکت در دوره های آموزشی مربیگری و داوری بایستی از طریق این فرم نسبت به ثبت نام طبق شرایط مندرج در بخشنامه اعلامی فدراسیون در هر سال اقدام نمایید. بدین منظور در این فرم کدملی فردی که وارد سیستم شده است را کادر مربوطه مشاهده می نمایید، ابتدا نوع دوره مورد نظر و سپس درجه را انتخاب نموده و پس از وارد کردن عدد تصادفی در قسمت پایین فرم نسبت به زدن کلید "**تأیید پیش ثبت نام**" اقدام نمایید. در صورتی که فرد شرایط لازم (طبق بخشنامه فدراسیون) را دارا باشد از طریق درگاه بانک نسبت به پرداخت هزینه پیش ثبت نام اقدام می نماید. پس از انجام تراکنش بانکی پیش ثبت نام فرد در دوره و درجه مد نظر در پایین فرم قابل مشاهده می باشد. ستونی تحت عنوان "**ثبت نام نهایی شده؟**" وجود دارد که وضعیت ثبت نام فرد در دوره آموزشی را نمایش خواهد داد.

ردیف	تاریخ پیش ثبت نام	نوع دوره	درجه دوره	ثبت نام نهایی شده؟
1	1399/06/31	داوری	درجه 2 کپروگی	بله

*درخواست استرداد پرداختهای الکترونیکی

به منظور درج درخواست استرداد پرداختهای الکترونیکی که موفق به استفاده از آن نشده اید از طریق این فرم به روش زیر اقدام نمایید. قبل از ثبت درخواست حتما اطلاعات و شرایط ثبت درخواست را که در راهنمای بالای فرم ذکر شده است کامل و دقیق مطالعه فرمایید.

- ۱) کد ملی پرداخت کننده را در قسمت مربوطه درج و سپس روی گزینه **احراز هویت** کلیک کنید.
 - ۲) نوع پرداخت را با دقت انتخاب نمائید.
 - ۳) در قسمت شماره رسید پرداخت شماره ۹ رقمی رسید پرداخت رمزار اینترنتی و در قسمت شماره پیگیری، شماره ۱۲ رقمی دریافتی از پشتیبانی شرکت "**به پرداخت ملت**" به شماره تماس ۰۲۱۲۷۳۱۲۷۳۱ را وارد نمائید.
 - ۴) تاریخ پرداخت را با دقت انتخاب نمائید.
 - ۵) دلیل یا دلایل عدم موفقیت در استفاده از رسید پرداخت رمزار اینترنتی را تا حداکثر ۷۰ حرف درج نمایید.
 - ۶) در قسمت شماره موبایل، شماره ای را درج نمائید که پس از ثبت درخواست پیامک ها اطلاع رسانی برای آن پیامک گردد و یا در صورت لزوم امکان تماس با آن مقدور باشد.
- نکته:** توجه داشته باشید که چنانچه شماره وارد شده در قسمت شماره موبایل در لیست سیاه ارسال پیامک های تبلیغاتی مخبرات باشد، شماره رسید پرداخت رمزار برای آن ارسال نخواهد شد و فدراسیون تکواندو هیچگونه مسئولیتی در این خصوص نخواهد داشت.
- ۷) شماره کارت ۱۶ رقمی بانک ملت متعلق به فرد پرداخت کننده را درج نمائید.

- ۸) در آخر روی کلید **تأیید ثبت درخواست استرداد** کلیک نمائید.
- ۹) چنانچه هر یک از اطلاعات ورودی اشتباه باشد، پیام مربوط به آن آیتم توسط سیستم اعلام خواهد شد.
- ۱۰) چنانچه اطلاعات ورودی درست باشد، پیامکی مبنی بر ثبت درخواست توسط سیستم به شماره موبایل وارد شده ارسال خواهد شد.
- ۱۱) پس از ثبت، درخواست توسط واحد مالی فدراسیون بررسی و در صورت تأیید استرداد وجه انجام می شود.

۲-۳ عضویت/تمدید عضویت

*ذخیره سازی تصویر اعضاء

تنها یک بار می توان نسبت به ذخیره سازی تصویر تکواندوکار اقدام نمود و پس از تأیید عکس از سوی هیأت استان برای تغییر آن بایستی به هیأت استان مراجعه نمائید.

نکته: به منظور به روز بودن تصویر اعضاء بایستی افراد نسبت به تعویض آن حداکثر هر چهار سال یکبار اقدام نمایند.

*تمدید عضویت تکواندوکار

در صورتی که فرد فاقد اعتبار عضویت در سامانه باشد، از این گزینه برای تمدید اعتبار فرد در بانک اطلاعات اقدام می نمائیم. بدین منظور پس از کلیک کردن روی آیتم تمدید عضویت تکواندوکار، فرم مربوط به آن را می توانید مشاهده نمائید.

در فرم فوق، ابتدا شماره عضویت/کد ملی فرد مورد نظر را وارد کرده و روی گزینه نیاز به تمدید دارم کلیک نمایید. سیستم به شما اعلام می‌کند که نیاز به چند سال تمدید وجود دارد. در صورت عدم ثبت اطلاعات پایین فرم در سامانه (برای افرادی که دارای شماره شناسایی قدیم بانک اطلاعات هستند می‌بایست چهار گزینه (کد ملی-نام لاتین-نام لاتین پدر- نام خانوادگی لاتین) پایین را تکمیل نمایید) نسبت به تکمیل سایر موارد درخواست شده در فرم اقدام کرده و روی گزینه تأیید تمدید عضویت کلیک نمایید.

سپس هزینه مربوط به تمدید عضویت را از طریق درگاه پرداخت الکترونیکی پرداخت می‌نمایید.

*تمدید عضویت استاد

تمامی مراحل انجام تمدید عضویت اساتید همانند تمدید عضویت تکواندوکارها می‌باشد.

*تمدید عضویت باشگاه ها

جهت تمدید عضویت باشگاه ها با در دست داشتن مجوز فعالیت باشگاه به هیات استان مراجعه نمایید.

*درخواست کارت جی ام اس

به منظور صدور کارت جی ام اس از این گزینه استفاده می‌شود. کارت مذکور مربوط به عضویت در بانک اطلاعات فدراسیون جهانی بوده و تمامی افرادی که قصد شرکت در مسابقات بین‌المللی را دارند الزاماً باید دارای این کارت با اعتبار سال میلادی باشند. بدین منظور در این فرم کد ملی فردی که وارد سیستم شده است را کادر مربوطه مشاهده نموده و پس از احراز هویت نسبت به انتخاب یکی از پنج گزینه (تکواندوکاران زیر ۱۲ سال - تکواندوکاران بالای ۱۲ سال - تکواندوکاران مربیان - تکواندوکاران داوران - تکواندوکاران مربیان داوران) در قسمت نوع کارت قدام نمایید و پس از تکمیل اطلاعات پستی ارسال کارت در آخر گزینه 'تایید درخواست و پرداخت' را کلیک نموده و پس از پرداخت هزینه مربوطه درخواست ثبت و پیامک ثبت موفق اطلاعات ارسال خواهد شد.

فهرست درخواست کارت جی ام اس

توجه از تاریخ 02/02/1398 تمامی کارتهای GMS مادری از سوی فدراسیون از طریق پست به دست تکواندوکاران عزیز خواهد رسید. لذا ضرورت دارد مشخصات زیر به طور دقیق و بدون نقص و اشتباه تکمیل گردد.

توجه در صورتی که در ارسال پستی کارت تکواندوگا به دلیل ناقص و یا اشتباه بودن این مشخصات، مشکلی بروز نماید، فدراسیون پاسخگو نخواهد بود. شما در صورتی که ماهور پست به نشانی محل اعلامی مراجعه و صاحب کارت حضور نداشته باشد، حداکثر تا یک ماه با مراجعه به پست محل سکونت، کارت ارسالی قابل دریافت می باشد.

درج تمامی موارد زیر اجباری و رعایت نکات زیر الزامی است.

درج آدرس کامل پستی، محل سکونت صاحب کارت (از اعلام نشانی باشگاه، هیئت، مربی و ... جدا خودداری شود). در صورت مشاهده هرگونه تلفظ درج صحیح کد پستی 10 رقصی، محل سکونت صاحب کارت.

تغییر بسته پستی فقط با ارائه کارت شناسایی صاحب کارت (کارت ملی-شناسنامه) فرد صاحب کارت امکان پذیر می باشد.

درج شماره تلفن ثابت و همراه فرد صاحب کارت الزامی می باشد.

کد ملی: 0441254047
 اجزای هویت ...
 نوع کارت: انتخاب شود
 استان: تهران و توابع
 شهر ارسال گواهینامه:
 شهرستان ارسال گواهینامه:
 آدرس دقیق ارسال گواهینامه:
 کد پستی 10 رقصی:
 شماره موبایل در صورت نیاز به تماس:
 تلفن ثابت در صورت نیاز به تماس:

شما اینجاب متعهد می گردم که کلیه موارد بالا را مطالعه و کلیه نکات را در زمان درج اطلاعات رعایت کرده ام و در صورت درج ناقص و اشتباه موارد مندرج در فوق الذکر عواقب ناشی از آن را پذیرا باشم.

مواظفم

عدد زیر را ثابت نمایید: 3384

تایید درخواست و پرداخت

* فهرست درخواست های کارت جی ام اس

در این گزارش شما می توانید درخواست های (ثبت درخواست کارت جی ام اس) ثبت شده خود توسط فرم بالا را پیگیری نمایید.

فهرست درخواست های کارت جی ام اس

استان: تهران و توابع
 نوع کارت: همه کارتها
 زمان ثبت درخواست: سال 1398 ماه فروردین

مشاهده گزارش

پیش از اقدام، به اطلاع زمان ثبت کارت

ردیف: کد ملی نام و نام خانوادگی تاریخ ثبت درخواست نوع کارت هزینه صدور وضعیت اقدام تاریخ اقدام توضیحات اقدام کننده تاریخ صدور تاریخ تسویه به پست اعتبار سال

* فهرست درخواست های جابجایی استاد/استان

در این گزارش شما می توانید درخواست های (ثبت درخواست های جابجایی استاد/استان) ثبت شده خود توسط هیات استان را پیگیری نمایید.

فهرست درخواست های جابجایی استاد/استان

استان: تهران و توابع
 زمان ثبت درخواست: سال 1398 ماه فروردین

مشاهده گزارش

پیش از اقدام، به اطلاع زمان ثبت کارت

ردیف: کد ملی نام و نام خانوادگی نوع درخواست ساعت و تاریخ ثبت وضعیت تأیید استان ساعت و تاریخ استان فدراسیون وضعیت اقدام تاریخ اقدام فدراسیون

* درخواست اصلاح مشخصات لاتین

در صورتی که به هر دلیلی اطلاعات اولیه ثبت شده در سیستم اشتباه وارد شده باشد، جهت اصلاح مشخصات لاتین می توانیم فرم موجود در این صفحه را تکمیل کرده و درخواست اصلاح را ثبت نمایید. پس از ثبت درخواست در صورت وجود شماره تلفن همراه درج شده در سیستم به آن پیامکی جهت ثبت درخواست ارسال خواهد شد. توجه داشته باشید که تمامی 10 گزینه بایستی بصورت کامل و دقیق تکمیل گردد، پس از بررسی تایید درخواست از طریق پیامک به شماره درج شده در سیستم ارسال خواهد شد. در صورت ناقص و یا اشتباه بودن حتی یک گزینه کل درخواست رد خواهد شد و در صورت وجود شماره تلفن همراه درج شده در سیستم به آن پیامکی جهت رد درخواست ارسال خواهد شد.

درخواست اصلاح مشخصات لاتین

لطفاً تمام اطلاعات اصلاحی را با دقت ثبت کنید

نام پدر	محمدعلی
نام لاتین	Sahar
نام خانوادگی لاتین	Saraei
نام لاتین پدر	Mohammad ali
آدرس کامل محل سکونت	
تلفن ثابت	
تلفن همراه	
محل تولد	تهران
محل صدور شناسنامه	تهران
شماره شناسنامه	0

ثبت درخواست من

* فهرست درخواست‌های اصلاح مشخصات لاتین

در این گزارش شما می‌توانید درخواست‌های ثبت شده خود توسط فرم بالا (اصلاح مشخصات لاتین) را پیگیری نمایید.

فهرست درخواست‌های اصلاح مشخصات لاتین

استان تهران و تاریخ: فروردین ماه 1397

زمان ثبت درخواست: سال 1397 ماه فروردین

مشاهده گزارش

پوشش از پایان به ابتدای زمان ثبت نام تکمیل

ردیف کد ملی نام و نام خانوادگی ساعت و تاریخ ثبت وضعیت انجام فدراسیون تاریخ اقدام

۳-۳ رویدادها

آیتم مربوط به رویدادها در صفحه سامانه بانک اطلاعاتی مربوط به کلیه رویدادهای داخلی می‌باشد که براساس بخشنامه‌ها و اطلاعیه‌های صادر شده از طرف فدراسیون تکواندو فعال می‌گردد.

رویدادهای داخلی شامل:

- ✓ آزمون ارتقاء کمربند
- ✓ دوره آموزش مربیگری
- ✓ دوره آموزش داوری
- ✓ دوره مدرسی داوری
- ✓ دوره احکام تخصصی
- ✓ دوره هماهنگی مربیان
- ✓ دوره هماهنگی داوران
- ✓ دوره هماهنگی ممتحنین
- ✓ دوره هماهنگی مدرسان
- ✓ دوره مدرسی مربیگری

* ثبت نام در آزمون ارتقاء کمربند

با کد ملی فردی که می‌خواهد در آزمون ارتقاء کمربند ثبت نام نماید، وارد سامانه شده و در نوار سمت راست آیتم رویدادها، اولین گزینه که مربوط به ثبت نام آزمون ارتقاء کمربند می‌باشد، را انتخاب می‌کنیم. با کلیک کردن روی این گزینه و انتخاب آن وارد فرم ثبت نام آزمون ارتقاء کمربند می‌شویم.

ثبت نام

توجه از تاریخ 15/01/1395 تمامی احکام صادره از سوی فدراسیون (کمریند، داور و مربیگری)، از طریق پست به دست تکواندوکاران عزیز خواهد رسید. لذا ضرورت دارد مشخصات زیر به طور دقیق و بدون نقص و اشتباه تکمیل گردد. مشکلی بروز نماید، فدراسیون پاسخگو نخواهد بود. ضمناً درخواستی که نامور پست به نشانی محل اعلامی مراجعه و صاحب مدرک حضور نداشته باشد، حداکثر تا یک ماه با مراجعه به پست محل سکونت، مدرک ارسال قابل دریافت می باشد.

درج تمامی موارد زیر اجباری و رعایت نکات زیر الزامی است.
 درج آدرس کامل پستی محل سکونت (از اعلام نشانی باشگاه، هیئت و ... جداً خودداری شود)
 درج صحیح کد پستی 10 رقمی محل سکونت
 درج شماره تلفن ثابت و همراه فرد صاحب حکم الزامی می باشد.

تذکر مهم: جهت تأیید ثبت نام شما در سایت، اخذ رضایتنامه فیزی (برای غیر اساتید) و رضایتنامه هیات استان الزامی است.

درجه کمریند فرم

کد ملی احراز هویت ...

شناسه آزمون انتخاب شرایط ثبت نام داریم؟ ...

شماره رسید پرداخت رمزدار آزمون رسید پرداخت آزمون ندارم

شماره رسید پرداخت رمزدار پست رسید پرداخت پست ندارم

استان محل سکونت متقاضی غیر قابل تغییر

شهر ارسال گواهینامه

شهرستان ارسال گواهینامه

آدرس دقیق ارسال گواهینامه

کد پستی 10 رقمی

شماره موبایل در صورت نیاز به تماس

تلفن ثابت در صورت نیاز به تماس

ضمناً اینجانب متعهد می گردم که کلیه موارد بالا را مطالعه و کلیه نکات را در زمان درج اطلاعات رعایت کرده ام و کلیه شرایط شرکت در آزمون را احراز نموده و در صورت وجود هرگونه نقص در مدارک مربوطه و یا درج ناقص و اشتباه موارد مندرج در فوق الذکر عواقب ناشی از آن را بپذیرا باشم.

موافقم

ثبت نام

برای ثبت نام در آزمون مورد نظر خود، ابتدا بایستی درجه آزمون را انتخاب نمائید و سپس کد ملی را وارد کرده و دکمه احراز هویت را بفشارید. چنانچه مجاز به ادامه کار باشید، دکمه ثبت نام فعال شده و قابل کلیک کردن می باشد. زمانی که پس از احراز هویت روی دکمه انتخاب کلیک می نمائید، فهرست آزمون هایی که مجاز به ثبت نام در آنها خواهید بود، نمایش داده می شود.

براساس درجه آزمون انتخاب شده در این قسمت شناسه آزمون دوره مورد نظر را انتخاب نمائید.

نکته ۱: درجه آزمون انتخابی باید با درجه ثبت شده یکی باشد.

نکته ۲: نوع دوره یا کشوری است یا استانی که بایستی با استان محل سکونت فرد یکی باشد.

بعد از انتخاب درست شناسه آزمون، روی گزینه "شرایط ثبت نام دارد" کلیک کرده و در صورت مشاهده پیام "می توانید در آزمون ثبت نام کنید" در بالای صفحه فرم، نسبت به پرداخت هزینه آزمون از طریق کلیک بر روی گزینه "رسید پرداخت آزمون ندارم" و هزینه پست از طریق کلیک بر روی گزینه "رسید پرداخت پست ندارم" اقدام نمائید. در فرم پرداخت هزینه تمام گزینه های مربوط به رویدادها وجود دارد.

Label

راهنمای درخواست شناسه پرداخت ناموفق

اخطار!
قبل از پرداخت هرگونه وجه لطفاً به نوع و عنوان پرداخت توجه فرمائید. بدیهی است پس از پرداخت، هیچ گونه وجهی مسترد نخواهد شد. کلیه رسید های پرداخت رمزدار اینترنتی تا پایان سال جاری معتبر خواهند بود.

انفرادی (برای استفاده هیات)

<input type="radio"/> آزمون ارتقاء کمریند	درجه/نوع	فرم	چند نفر؟
<input type="radio"/> دوره مربیگری	درجه/نوع	درجه 3	چند نفر؟
<input type="radio"/> دوره مدرسی مربیگری	درجه/نوع	مدرسی مربیگری کورویکی	چند نفر؟
<input type="radio"/> دوره داور	درجه/نوع	درجه 3 کت، وکی	چند نفر؟
<input type="radio"/> دوره مدرسی داور	درجه/نوع	مدرسی داور بومسه	چند نفر؟
<input type="radio"/> احکام تخصصی	درجه/نوع	مربیگری تخصصی بومسه	چند نفر؟
<input type="radio"/> دوره هماهنگی منتحنین	درجه/نوع	هماهنگی منتحنین	چند نفر؟
<input type="radio"/> دوره هماهنگی مربیان	درجه/نوع	هماهنگی مربیان	چند نفر؟
<input type="radio"/> دوره هماهنگی داوران	درجه/نوع	هماهنگی داور بومسه	چند نفر؟
<input type="radio"/> دوره هماهنگی مدرسان	درجه/نوع	هماهنگی مدرسان مربیگری	چند نفر؟
<input type="radio"/> آزمون کو کوی وان	درجه/نوع	فرم	چند نفر؟
<input type="radio"/> هزینه پست گواهینامه	درجه/نوع	پست گواهینامه ها	چند نفر؟
<input type="radio"/> سنجار سن المظلی	درجه/نوع	سنجار سن المظلی	چند نفر؟
<input type="radio"/> کلاس سن المظلی	درجه/نوع	کلاس سن المظلی	چند نفر؟

عدد زیر را ثابت کنید

7198

اینجاست با علم و آگاهی از این موضوع که کلیه شرایط مربوط به پرداخت الکترونیکی را احراز کرده ام، نسبت به پرداخت وجه در سامانه بانک اطلاعات فدراسیون تکواندو اقدام می نمایم، و آگاهم که در صورت عدم استفاده از شماره رسید وجه واریزی، امکان بازگرداندن وجه وجود ندارد.

موافقم

ادامه کار مشاهده مبلغ قابل پرداخت پرداخت الکترونیکی

توجه نمائید که اولین گزینه مربوط به آزمون ارتقاء کمر بند بوده و فقط از همین گزینه با انتخاب درست درجه آزمون مورد نظر (توجه: همان درجه‌ای را انتخاب می‌نمائید که از فرد مورد نظر آزمون گرفته می‌شود) اقدام به پرداخت هزینه و دریافت شناسه پرداخت نمائید.

بعد از پرداخت هزینه آزمون و یادداشت کردن شناسه رمزار، اقدام به پرداخت هزینه پست گواهینامه نمائید و شناسه رمزار مربوطه را نیز یادداشت کنید.

حالا با در اختیار داشتن هر دو شناسه رمزار آنها را در کادرهای مربوط به خودشان در فرم ثبت‌نام وارد کرده و در قسمت‌های بعد مشخصات خواسته شده را به طور دقیق و بدون نقص به جهت ارسال پستی گواهینامه مربوط به آزمون تکمیل نمائید.

نکته ۱: درج آدرس کامل پستی محل سکونت فرد آزمون‌دهنده الزامی است و از اعلام نشانی باشگاه، هیأت استان و ... می‌بایست خودداری گردد.

بعد از تکمیل فرم ثبت‌نام روی گزینه "**موافقم**" و نهایتاً گزینه "**ثبت‌نام**" کلیک نمائید.

نکته ۲: تمام فرم‌های ثبت‌نام در بخش‌های مختلف در زمان چک کردن ثبت‌نام شرایط تخصصی فرد را کنترل می‌کند.

نکته ۳: تا زمان حصول اطمینان از اینکه شرایط لازم برای ثبت‌نام را دارا هستید یا نه، دکمه "**رسید پرداخت ندارم**" قابل استفاده نخواهد بود.

در صورتی که شما همه ضوابط را برای ثبت‌نام داشته باشید، بعد از تکمیل نهایی ثبت‌نام در بالای فرم پیامی مبنی بر اینکه "**ثبت‌نام شما با موفقیت انجام شد و رسید پرداخت باطل گردید**" برای شما به نمایش در خواهد آمد.

*ثبت نام در دوره های آموزشی (مربگری و داوری)

The screenshot shows a web form for registration. At the top, there is a blue banner with white text containing instructions and a warning: "از تاریخ 1395/01/15 تمامی احکام صادره از سوی فدراسیون (مربگری، داوری و کمر بند)، از طریق پست به دست تکواندوکاران عزیز خواهد رسید، لذا صورت دارد مشخصات زیر به طور دقیق و بدون نقص و اشتباه تکمیل گردد. در صورتی که در ارسال پستی مدارک شما به دلیل ناقص و یا اشتباه بودن این مشخصات، مشکلی بروز نماید، فدراسیون پاسخگو نخواهد بود. ضمناً در صورتی که مأمور پست به نشانی محل اعلامی مراجعه و صاحب مدرک حضور نداشته باشد، حداکثر تا یک ماه با مراجعه به پست محل سکونت، مدرک ارسالی قابل دریافت می باشد. درجه‌های موارد زیر اجباری و رعایت نکات زیر الزامی است. درج آدرس کامل پستی محل سکونت (از اعلام نشانی باشگاه، هیأت و ... جدا خودداری شود) درج صحیح کد پستی 10 رده‌ای محل سکونت. تحول پسته پستی فقط با ارائه کارت شناسایی معتبر (کارت ملی-شناسنامه) فرد صاحب حکم امکان پذیر می باشد. درج شماره تلفن ثابت و همراه فرد صاحب حکم الزامی می باشد." Below the banner are several input fields: "درجه دوره" (dropdown), "کد ملی" (text), "استان" (dropdown), "شهر" (text), "شهرستان" (text), "آدرس دقیق" (text), "کد پستی 10 رده‌ای" (text), "شماره موبایل در صورت نیاز به تماس" (text), "تلفن ثابت در صورت نیاز به تماس" (text). There is a "موافقم" checkbox and a "ثبت نام انجام شود" button. A red banner at the bottom of the form reads: "اینجا با موفقیت ثبت نام شما انجام شد و رسید پرداخت باطل گردید".

به جهت ثبت نام در دوره های آموزشی پس از انجام پیش ثبت نام در مهلت مقرر (طبق ضوابط اعلامی توسط فدراسیون در هر سال) بایستی در زمان تعیین شده نسبت به نهایی کردن ثبت نام خود توسط فرم ثبت نام اقدام نمایید.

بدین منظور در این فرم کدملی فردی که وارد سیستم شده است را کادر مربوطه مشاهده می نمایید، ابتدا درجه را انتخاب نموده و نسبت به زدن کلید "**شرایط ثبت نام دارم؟**" اقدام نمایید در صورتی که فرد شرایط لازم (طبق بخشنامه فدراسیون) را دارا باشد پیام "**می‌توانید در دوره ... ثبت‌نام کنید**". را مشاهده می نمایید، سپس اطلاعات پستی را تکمیل نموده و پس از مطالعه و تایید شرایط دوره تیک "**موافقم**" را میزنید، در پایین فرم عدد تصادفی را وارد کرده و

گزینه "ثبت نام انجام شود" را میزنید تا از طریق درگاه بانک نسبت به پرداخت هزینه دوره اقدام می نماید. پس از انجام تراکنش بانکی ثبت نام فرد در دوره و درجه مد نظر نهایی شده است. ستونی تحت عنوان "ثبت نام نهایی شده؟" در فرم پیش ثبت نام وجود دارد که وضعیت ثبت نام فرد در دوره آموزشی را نمایش خواهد داد.

* تکمیل فرم نظرسنجی (مربیگری و داوری)

در دوره های مربیگری و داوری پس از ثبت نتایج هر درس توسط مدرس به جهت مشاهده نمرات خود در گزینه "کارنامه شرکت کنندگان" می بایست نسبت به ثبت نظرسنجی آن درس اقدام نمایید. بدین منظور ابتدا دوره ای که حداقل یک درس اعلام نتیجه شده دارد را انتخاب و سپس درس مورد نظر را انتخاب میکنید، پس از نمایش سوالات نظرسنجی درس منتخب در این مرحله بایستی از پنج گزینه موجود برای هر سوال یک گزینه را انتخاب و به تمامی سوالات پاسخ داده و در آخر گزینه "ذخیره فرم نظرسنجی" بزنید.

* کارنامه شرکت کنندگان (مربیگری و داوری)

در دوره های مربیگری و داوری پس از ثبت نتایج هر درس توسط مدرس و پاسخ دادن به سوالات نظرسنجی هر درس توسط شرکت کننده، امکان رویت نمره ثبت شده وجود خواهد داشت. بدین منظور ابتدا دوره ای که حداقل یک درس اعلام نتیجه شده که نظرسنجی آن درج شده است را انتخاب و در نهایت گزینه "مشاهده گزارش" را میزنید

۵-۳ مسابقات لیگ

* مشاهده برنامه مسابقات

در این بخش شما می‌توانید بلافاصله پس از انجام قرعه‌کشی هریک از مسابقات، برنامه تمامی دیدارهای آن مسابقات را تا پایان لیگ مشاهده نمایید. البته زمان و مکان برگزاری هر رویداد پس از تعیین آنها از سوی سازمان لیگ، قابل مشاهده خواهد بود.

مشاهده برنامه مسابقات

سال برگزاری 1397

شناسه مسابقه [انتخاب]

روند برگزاری هفته های برگزار شده هفته های برگزار نشده

شناسه مرحله 1 [انتخاب]

شناسه گروه 1 [انتخاب]

جستجو

در ابتدا شما می‌بایستی نوع مسابقات مورد نظرتان را تعیین و گزینه مربوط را ✓ بزنید. سپس با کلیک بر روی دکمه "ادامه"، فهرست تمامی مسابقاتی که از نوع مسابقات انتخاب شده می‌باشند، نمایش داده می‌شود. در این مرحله پس از انتخاب مسابقه مورد نظرتان و ضمن بازگشت به صفحه پیشین، اگر روش برگزاری مسابقه انتخاب شده از نوع مرحله‌ای باشد، می‌بایست شماره مرحله و شماره گروه مورد نظر خود را در محل‌های مربوطه درج نمایید. در غیر اینصورت، قادر به انجام ادامه کار نخواهید بود. در صورتی که "روش برگزاری" مسابقه انتخاب شده از نوع مرحله‌ای نباشد، نمی‌توانید شماره مرحله و شماره گروه را درج کنید. ضمناً اگر بخواهید برنامه مسابقاتی که تاریخ برگزاری آنها سپری شده است را نیز مشاهده نمایید، می‌توانید گزینه "نمایش داده نشود" را ✓ کنید. در پایان خواهید توانست که برنامه مربوط به برگزاری تمامی مسابقاتی را که منطبق با اطلاعات درج شده شما می‌باشند را مشاهده کنید. باید در نظر داشته باشید که برنامه مسابقات براساس آخرین اطلاعات تکمیلی ثبت شده توسط سازمان لیگ فدراسیون نمایش داده می‌شود. یعنی برای هر کدام از مسابقات که زمان و تاریخ آنها تعیین شده باشد، این اطلاعات نیز نمایش داده می‌شوند.

۷-۳ سوابق / آرشیو / تبلیغات

* سوابق کمر بند

برای ثبت نام در آزمون‌های ارتقاء کمر بند باید حتماً سوابق کمر بندی فرد از ابتدا تا درجه کمر بند زمان عضویت در سامانه درج شده باشد. بدین منظور در نوار سمت راست سایت، از منوی **سوابق / آرشیو / تبلیغات** گزینه "سوابق" را انتخاب کرده سپس بر روی احکام کمر بند کلیک نمایید.

احکام کمر بند

کد ملی 0250340501

رتبه کمر بند زرد

سال اخذ 1393

روز 1

ماه فروردین

شماره حکم

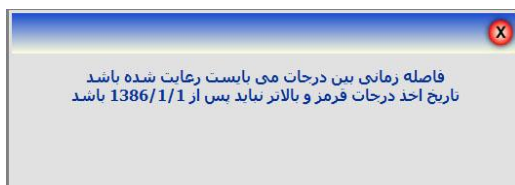
ضمناً اینجانب متعهد می‌گردم که کلیه اطلاعات بالا را با دقت و به درستی ثبت کرده ام و در صورت وجود هرگونه نقص و یا درج ناقص و اشتباه موارد مندرج در فوق الذکر عواقب ناشی از آن را بپذیرا باشم.

موافقم

ردیف	درجه	تاریخ حکم	شماره حکم
1		1393/05/15	00000
2	زرد	1393/07/29	93/29/57/2078
3	سبز	1393/12/23	93/29/58/2854
4	آبی	1394/06/06	94/29/59/3026
5	بومر	1396/05/06	1396/250/07/01/283759/ب

در این قسمت با کلیک روی گزینه **نیاز به تمدید ندارم؟** در پایین فرم سوابق کمربندی موجود در سایت، سطر به سطر از درجات پایین به بالا نمایش داده می‌شود. در صورت ناقص بودن درجات ثبت شده، از روی اطلاعات موجود در احکام کمربندی که در اختیار دارید، اقدام به تکمیل همه درجات نمائید. در این میان توالی (از پایین ترین درجه تا خود درجه زمان عضویت) و فواصل زمانی اخذ احکام کمربند را حتماً کنترل نمائید.

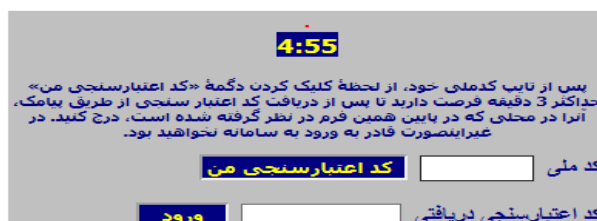
نکته مهم: فقط و فقط یک بار می‌توانید نسبت به درج این سوابق اقدام نمایید و در صورت ثبت اشتباه، اجازه ثبت نام در آزمون به شما داده نخواهد شد. در صورت وجود مغایرت یا ثبت اشتباه اطلاعات بایستی کل سوابق را حذف از ابتدا ثبت نمایید.



۴) ورود اساتید

زمانی برای ورود به سامانه بانک اطلاعاتی از قسمت **ورود اساتید** اقدام می‌شود که فرد مربی شده و درجات مربیگری وی در سایت ثبت شده است. همچنین در دوره هماهنگی سالیانه مربیان نیز شرکت نموده و شماره همراه او توسط هیأت استان در سامانه ثبت شده باشد.

البته پیش از هر اقدامی بعد از کلیک روی آیکن مربوط به **ورود اساتید** صفحه‌ای باز می‌شود که پس از درج کد ملی خود، حداکثر ۵ دقیقه از لحظه کلیک کردن روی دکمه **"کد اعتبارسنجی من"** فرصت خواهید داشت تا پس از دریافت کد اعتبارسنجی از طریق پیامک، آن را در محلی که در پایین همین فرم در نظر گرفته شده است، درج کنید. در غیر اینصورت قادر به ورود به سامانه نخواهید بود. در این قسمت مواردی وجود دارد که فقط مختص مربیان بوده و تنها مورد استفاده ایشان می‌باشد:



۲-۴ عضویت/تمدید عضویت

* موبایل جدید اساتید:

این گزینه در منوی **"عضویت/تمدید عضویت"** صفحه مربوط به اساتید قرار دارد. در صورت نیاز به تغییر شماره موبایل ثبت شده در سامانه که توسط هیأت استان ثبت شده است، از این گزینه استفاده می‌شود.



برای این کار با کلیک بر روی گزینه **"موبایل جدید استاد"** صفحه‌ای باز می‌شود که کد ملی استاد را نشان می‌دهد. با کلیک بر روی تصویر موبایل نمایش داده شده، مراحل تغییر شماره موبایل برای فرد شروع می‌شود. در این فرم ۱۰ دقیقه زمان وجود دارد تا پس از کلیک بر روی گزینه **"ارسال کد اعتبارسنجی من"** و دریافت کد اعتبارسنجی از طریق پیامک، آن را در محلی که در پایین همین فرم در نظر گرفته شده است، درج کنید. در غیر این صورت قادر به تکمیل کار خود نخواهید بود. بعد از درج کد اعتبارسنجی در کادر مربوطه، روی گزینه **"ادامه کار"** کلیک کنید. فرم جدید امکان ثبت شماره موبایل جدید را به شما می‌دهد. بعد از وارد کردن شماره موبایل جدید در قسمت مربوطه گزینه **"ثبت"** را بفشارید. پس از درج شماره موبایل جدید پیامکی مبنی بر تغییر به شماره موبایل قبلی و مبنی بر درج به شماره موبایل جدید ارسال خواهد شد.

* ذخیره‌سازی تصویر امضاء:

برای ثبت درخواست احکام (زرد، سبز و آبی) هنرجویان، اساتید محترم بایستی علاوه بر ثبت شماره موبایل خود توسط هیات استان در سامانه بانک اطلاعات، نسبت به ذخیره‌سازی تصویر امضاء خود نیز همانند مراحل درج موبایل جدید اساتید اقدام نمایند.



تصویر امضاء باید دارای شرایط لازم باشد که در سامانه به طور کامل و مشخص توضیح داده شده است. با رعایت تمام مراحل فوق و براساس توضیحاتی که ارائه شده است، فایل امضاء آماده شده را در سامانه آپلود کرده و پس از ذخیره‌سازی آن می‌توان امضاء آپلود شده را در همان صفحه فرم مشاهده نمود. پس از انجام مراحل ثبت شماره موبایل و ذخیره‌سازی تصویر امضاء در سامانه، اساتید می‌توانند برای ثبت درخواست احکام زرد، سبز و آبی هنرجویان خود اقدام نمایند.

نکته: تمامی کدهای اعتبارسنجی با یکدیگر فرق دارند و در هر مرحله کد اعتبارسنجی مربوط به همان مرحله باید دریافت و ثبت گردد. دقت نمایید که دکمه مربوط به دریافت کدهای اعتبارسنجی را در هر مرحله‌ای که هستید تنها یکبار کلیک کنید و بعد از آن منتظر دریافت پیامک باشید.

* درخواست بیمه مسئولیت حرفه ای

برای ثبت درخواست بیمه مسئولیت حرفه ای هر مربی پس از ورود با کدملی، فقط می‌تواند برای خودش این درخواست را ثبت نماید و در قسمت کدملی این فرم امکان درج کدملی دیگری وجود ندارد. پس از وارد شدن به این فرم باشگاه های محل تدریس این مربی که توسط هیات استان درج شده است نمایش داده می‌شود. با توجه به توافق فدراسیون با شرکت خدمات دهنده هر مربی با یک درخواست بیمه نامه میتواند تا ۳ باشگاه خود را تحت پوشش قرار دهد. برای بیش از ۳ باشگاه بایستی درخواست بیمه نامه دوم را ثبت نماید. پس از انتخاب باشگاه های مورد نظر و ثبت مشخصات پستی جهت ارسال بیمه نامه برای مربی پس از زدن گزینه تایید درخواست و پرداخت نسبت به پرداخت هزینه مربوطه اقدام و پس از تکمیل مراحل درخواست شرکت بیمه نسبت به صدور بیمه نامه و ارسال پستی آن اقدام می‌نماید.

نکته: در صورت عدم دارا بودن بیمه نامه مسئولیت حرفه ای برای باشگاه های محل تدریس مربی امکان ثبت عضویت جدید، درخواست ارتقاء و یا المثنی احکام زرد تا آبی و ثبت نام آزمون شاگردان برای مربی مقدور نمی‌باشد.

فرم ثبت بیمه مسئولیت حرفه ای

مشاهده شرایط دریافت بیمه نامه مسئولیت

توجه: عیانیه بیمه نامه خود را از سایر شرکتها دریافت نموده ابتدا نطفاً از ثبت درخواست دوباره اجتناب کنید و صرفاً شماره بیمه نامه، تاریخ صدور و نام شرکت را جهت استفاده به نشانی coach@tkdbank.org ایمیل کنید.

توجه: یا عیانیه به آنکه از تاریخ 01/04/1398 تمامی مریبان محترم مکلف به دریافت بیمه نامه مسئولیت می باشند، ضرورتی ضمن ثبت درخواست خوشی از طریق این فرم، مشخصات زیر را نیز به طور دقیق و بدون نقص و اشتباه جهت ارسال پستی بیمه نامه خود تکمیل کنید.

در صورتی که در ارسال پستی بیمه نامه مریبی به دلیل ناقص و یا اشتباه بودن این مشخصات، مشکلی بروز نماید، فدراسیون پاسخگو نخواهد بود. ضمناً در صورتی که مأمور پستی به نشانی محل اعلامی مراجعه و صاحب بیمه نامه حضور نداشته باشند، حداکثر تا یک ماه با مراجعه به پست محل سکونت، بیمه نامه ارسالی قابل دریافت می باشد.

در تمامی موارد زیر اجبارک و رعایت نکات زیر الزامی است.

درج آدرس کامل پستی محل سکونت صاحب بیمه نامه (از اعلام نشانی باشگاه، هیت و ... جداً خودداری شود).

درج مبلغ کد پستی 10 رقمی محل سکونت صاحب بیمه نامه.

درج شماره تلفن ثابت و همراه فرد صاحب بیمه نامه الزامی می باشد.

توجه: پیش از ثبت درخواست بیمه نامه مسئولیت خود، حتماً از کامل بودن تعداد و اطلاعات باشگاههاک محل تدریس خوشی در سامانه فدراسیون اطمینان حاصل کنید.

کد ملی

استان

شهر

شهرستان

آدرس دقیق

کد پستی 10 رقمی

شمارهٔ همراه در صورت نیاز به تماس

تلفن ثابت در صورت نیاز به تماس

اینجاب (مربی متقاضی) شرایط دریافت بیمه نامه مسئولیت را مطالعه و قبول دارم، و ضمناً معهد می کردم کلیه موارد مربوط به ارسال پستی بیمه نامه را مطالعه کرده و آدرس پستی خوشی را با دقت درج نموده و در صورت درج ناقص و اشتباه اطلاعات، عواقب ناشی از آن و یا هزینه پست جواره را پذیرا باشم.

عدد زیر را تایید نمایید

1444

تکمیل درخواست و پرداخت

*درخواست الحاقیه بیمه نامه مسئولیت

برای ثبت درخواست الحاقیه بیمه مسئولیت حرفه ای هر مریبی پس از ورود با کدملی، فقط می تواند برای خودش این درخواست را ثبت نماید و در قسمت کدملی این فرم امکان درج دیگری وجود ندارد. پس از وارد شدن به این فرم به جهت حذف هر یک از باشگاه هایی که تحت پوشش بیمه نامه قبلی وجود دارد که در سطر اول نشان داده می شود در کنار نام آن باشگاه تیک زده می شود و برای اضافه و یا جایگزینی باشگاهی جدید در سطر دوم کنار نام باشگاه تیک زده می شود. با توجه به توافق فدراسیون با شرکت خدمات دهنده هر مریبی با یک درخواست بیمه نامه میتواند تا 3 باشگاه خود را تحت پوشش قرار دهد. پس از انتخاب باشگاه های مورد نظر و ثبت مشخصات پستی جهت ارسال الحاقیه بیمه نامه برای مریبی پس از زدن گزینه تایید درخواست و پرداخت نسبت به پرداخت هزینه پستی مربوطه اقدام و پس از تکمیل مراحل درخواست شرکت بیمه نسبت به صدور الحاقیه بیمه نامه و ارسال پستی آن اقدام می نماید.

فرم ثبت الحاقیه بیمه نامه مسئولیت

توجه: چنانچه بیمه نامه مسئولیتی که در دست دارید نیاز به صدور الحاقیه برای تکمیل باشگاه (های) تحت پوشش و یا افزایش تعداد آنها تا سقف سه باشگاه دارد، با مطالعه و رعایت راهنماها و نکات ذیل می توانید به تسریع روند صدور و دریافت آن کمک کنید.

توجه: توجه داشته باشید که چنانچه به دلیل ناقص و یا اشتباه بودن آدرس پستی و یا باشگاههای محل تدریس شما مشکلی بروز نماید، فدراسیون پاسخگو نخواهد بود. ضمناً در صورتی که مأمور پستی به نشانی محل اعلامی مراجعه و صاحب الحاقیه بیمه نامه حضور نداشته باشد، حداکثر تا یک ماه با مراجعه به پست محل سکونت، الحاقیه بیمه نامه ارسالی قابل دریافت می باشد.

درج تمامی موارد زیر اجبارک و رعایت نکات زیر الزامی است.

درج آدرس کامل پستی محل سکونت صاحب الحاقیه (از اعلام نشانی باشگاه، هیت و ... جداً خودداری شود).

درج مبلغ کد پستی 10 رقمی محل سکونت صاحب الحاقیه.

درج شماره تلفن ثابت و همراه فرد صاحب الحاقیه الزامی می باشد.

توجه: پیش از ثبت درخواست الحاقیه، حتماً از کامل بودن تعداد و اطلاعات باشگاههاک محل تدریس خوشی در سامانه فدراسیون اطمینان حاصل کنید.

برای تکمیل الحاقیه (مانند مواردی) - شده پستی - و یا افزایش تعداد آنها تا سقف سه باشگاه، آنها را بطور جداگانه در هر یک از دو کهرستی که برآک همین منظور در نظر گرفته شده است - کلمات بریزید.

کد ملی

006211736

فهرست باشگاههاک تحت پوشش بیمه شما: برآک حرف هر یک از آنها نام آنرا تیک بزنید و باشگاه دیگری را از فهرست بعد انتخاب کنید

شهرتاری شهر الحاقیه

استان

شهر

شهرستان

آدرس دقیق

کد پستی 10 رقمی

شمارهٔ همراه در صورت نیاز به تماس

تلفن ثابت در صورت نیاز به تماس

اینجاب (مربی متقاضی) شرایط دریافت الحاقیه بیمه نامه مسئولیت را قبول دارم، و ضمناً معهد می کردم کلیه موارد مربوط به ارسال پستی آنرا مطالعه کرده و آدرس پستی خوشی را با دقت درج نموده و در صورت درج ناقص و اشتباه اطلاعات، عواقب ناشی از آن و یا هزینه پست جواره را پذیرا باشم.

عدد زیر را تایید نمایید

8790

تکمیل درخواست و پرداخت

***تمديد بیمه نامه مسئولیت**



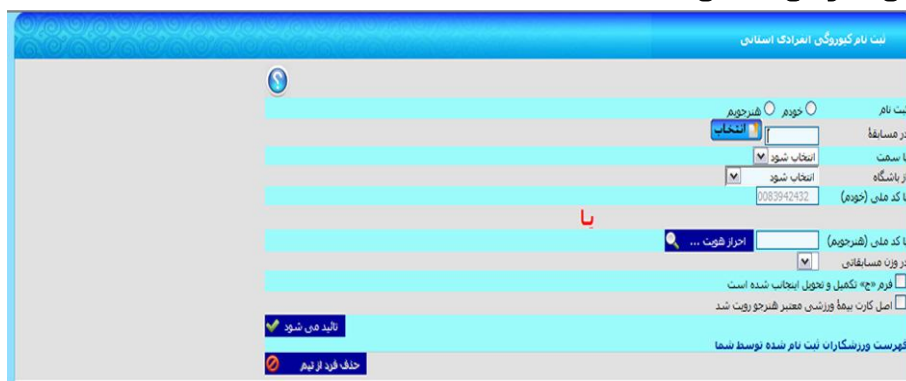
برای ثبت درخواست تمدید بیمه مسئولیت حرفه ای هر مربی پس از ورود با کدملی، فقط می تواند برای خودش این درخواست را ثبت نماید و در قسمت کدملی این فرم امکان درج کدملی دیگری وجود ندارد. پس از وارد شدن به این فرم دو نوع پرداخت به صورت نقدی و اقساطی وجود دارد که بایستی یک نوع را انتخاب نماید. سپس اطلاعات پستی را تکمیل نموده و پس از مطالعه و تایید شرایط دوره تیک "موافقم" را میزنید، در پایین فرم عدد تصادفی را وارد کرده و گزینه "پرداخت نقدی/ قسط اول" را میزنید تا از طریق درگاه بانک نسبت به پرداخت اقدام می نماید.

نکته: در صورت انتخاب و پرداخت بصورت اقساطی تا دو ماه پس از پرداخت قسط اول فرصت جهت پرداخت قسط دوم را از طریق همین فرم با طی کردن مراحل فوق در آخر زدن گزینه "پرداخت قسط دوم" را میزنید تا از طریق درگاه بانک نسبت به پرداخت اقدام می نماید.

نکته: در صورت پرداخت هزینه تمدید بیمه نامه، اعتبار تمامی باشگاه های آخرین بیمه نامه شما تمدید خواهد شد و در صورت نیاز به حذف یا اضافه نمودن باشگاه ها از طریق فرم "الحاقیه بیمه نامه مسئولیت" اقدام نماید.

۴-۶ مسابقات قهرمانی

***ثبت نام کیوروگی انفرادی استانی**



این فرم که برای استفاده اساتید در نظر گرفته شده است، برای ثبت نام خودشان، هنرجویانشان و سایر متقاضیان شرکت در مسابقات انفرادی کیوروگی استانی می باشد. اینکار را باید با کلیک کردن دکمه «انتخاب» مقابل شناسه مسابقه شروع کنید تا فهرست مسابقاتی نمایش داده شود که:

از نوع کیوروگی هستند،
نوع ثبت نام آنها انفرادی است،

شروع ثبت نام آنها فرارسیده است،
مهلت ثبت نام آنها پایان نیافته است،
ویژه استانیها هستند و
اوزان آنها تعیین شده است.

سپس باید کد ملی فرد متقاضی تایپ و دگمه «حراز هویت» جهت حصول اطمینان از درستی مشخصات وی کلیک شود.
پس از آن باید یکی از باشگاههای محل تدریس استاد به عنوان باشگاه محل تمرین هنرجو انتخاب شود؛ لازم به ذکر
است که باشگاهها باید دارای اعتبار عضویت سالیانه باشند و مهلت مجوز آنها سپری نشده باشد. سپس باید وزن
مسابقاتی (تنها برای ورزشکاران) و گزینه های مربوط به فرم «ج» و کارت بیمه انتخاب شوند. پیش از ذخیره شدن
اطلاعات، کنترل های ذیل انجام خواهد شد و در صورتیکه فرد تمامی شرایط را دارا باشد، ثبت نام وی انجام خواهد شد:

عکس تأیید شده داشته باشد،

حداقل کمر بند مورد نیاز را داشته باشد،

ساکن همان استان برگزارکننده مسابقات باشد،

اعتبار عضویتش تا پایان سال جاری باشد،

بیش از یکبار در مسابقه منتخب ثبت نام نشده باشد،

کف تاریخ تولد رعایت شده باشد،

سقف تاریخ تولد رعایت شده باشد،

موجب نقض ضابطه سقف ورزشکاران قابل ثبت نام در مسابقه نشود،

جنسیت وی با جنسیت تعیین شده برای ورزشکاران مسابقه منتخب همخوانی داشته باشد و جزوه محرومین از ثبت نام
نباشد.

* گروه جدید برای مسابقات انفرادی

از این فرم برای معرفی گروه جدید جهت ثبت نام گروهی ورزشکاران در رده های سنی غیر انفرادی مسابقات پومسه
انفرادی استفاده می شود. اینکار را باید با کلیک کردن دگمه «انتخاب» مقابل شناسه مسابقه شروع کنید تا فهرست
مسابقاتی نمایش داده شود که:

از نوع پومسه هستند،

نوع ثبت نام آنها انفرادی است،

شروع ثبت نام آنها فرارسیده است،

مهلت ثبت نام آنها پایان نیافته است و

رده های سنی آنها تعیین شده است

سپس باید شناسه رده سنی را انتخاب کنید که ورزشکاران قرار است بطور گروهی در آن ثبت نام شوند. پس از آن نیز عنوان گروه را تایپ و دکمه «گروه جدید اضافه شود» را کلیک کنید تا گروه جدیدی ایجاد شود. البته در خصوص ایجاد و حذف گروه به نکات ذیل توجه داشته باشید:

اولاً، برای هر رده سنی، ایجاد گروه جدید مستلزم آن است که در تمام گروههای ایجاد شده پیشین، حداقل نفرات لازم ثبت نام شده باشند.

ثانیاً، حذف یک گروه بدون حذف نفرات آن ممکن نیست.

*ثبت نام پومسه انفرادی استانی

از این فرم برای ثبت نام ورزشکاران در مسابقات انفرادی پومسه در استانها استفاده می شود. اینکار را باید با کلیک کردن دکمه «انتخاب» مقابل شناسه مسابقه شروع کنید تا فهرست مسابقاتی نمایش داده شود که:

از نوع پومسه هستند،

نوع ثبت نام آنها انفرادی است،

شروع ثبت نام آنها فرارسیده است،

مهلت ثبت نام آنها پایان نیافته است و

رده(های) سنی آنها به همان تعداد تعیین شده در فرم «ضوابط مسابقات پومسه هیئتها» درج شده است.

سپس باید یکی از رده های سنی مسابقه منتخب را انتخاب کنید. پس از آن باید دکمه «مقابل کد ملی هنرجویم را کلیک کنید و کد ملی یکی از شاگردان خود را انتخاب کنید. چنانچه رده سنی انتخاب شده غیرانفرادی بود، گروه ثبت نامی وی را نیز انتخاب کنید. پیش از ذخیره شدن اطلاعات، کنترل های ذیل انجام خواهد شد و در صورتیکه فرد تمامی شرایط را دارا باشد، ثبت نام وی انجام خواهد شد:

عکس تأیید شده داشته باشد،

حداقل کمر بند مورد نیاز را داشته باشد،

ساکن همان استان هیات ثبت نام کننده باشد،

اعتبار عضویتش تا پایان سال جاری باشد،

بیش از یکبار در مسابقه منتخب ثبت نام نشود،

کف تاریخ تولد رعایت شود،

سقف تاریخ تولد رعایت شود،

موجب نقض ضابطه سقف ورزشکاران قابل ثبت نام در مسابقه نشود،

جنسیت وی با جنسیت تعیین شده برای ورزشکاران مسابقه منتخب همخوانی داشته باشد و جزوه محرومین از ثبت نام نباشد.

توجه: ثبت نام در بیش از یک گروه مجاز نیست

توجه: هر ورزشکار باید حداکثر تنها یک بار در هر یک از پومسه های استاندارد/ابداعی رده سنی خود ثبت نام کند،

۸-۴ تغییرات

*درخواست ارتقاء به زرد تا آبی

در نوار سمت راست سایت مربوط به آیکن اساتید گزینه‌ای به نام **"تغییرات"** وجود دارد و برای ثبت احکام کمربندهای زرد، سبز و آبی از این قسمت می‌توانید وارد شوید. درج درخواست احکام زرد تا آبی طی دو مرحله صورت می‌پذیرد. مرحله اول مربوط به درخواست ارتقاء و ثبت اطلاعات مربوط به آن می‌باشد. مرحله دوم هم مربوط به پرداخت هزینه ارتقاء درخواست شده می‌باشد. در مرحله درخواست، اولین مرحله مربوط به درج کد ملی می‌باشد که با وارد کردن مستقیم کد ملی و یا انتخاب یکی از درجات و مشاهده لیست تمامی هنرجویان (آن درجه منتخب که شاگرد این استاد و در باشگاه محل تدریس این استاد ثبت شده هستند) کد ملی هنرجوی مورد نظر را انتخاب می‌نمائیم. در مرحله بعد، تاریخ حکم باید ثبت شود که می‌توان حداکثر ۱۰ روز قبل از تاریخ روز جاری را انتخاب کرد. سپس روی گزینه **"شرایط استاد دارد؟"** کلیک کرده و با اعلام پیام **"می‌توانید حکم هنرجوی خود را ثبت کنید"** نسبت به تکمیل سایر موارد درخواست شده در سایت که مربوط به اطلاعات پستی و ارتباطی می‌باشد، اقدام کنید. ضروری است تمام نکاتی که مربوط به این قسمت می‌باشد و در بالای فرم کامل و شفاف توضیحات آن آمده است رعایت گردد در غیر اینصورت درج درخواست شما با مشکل و خطا مواجه می‌گردد.

*پرداخت هزینه ارتقاء به زرد تا آبی

پس از ثبت درخواست حکم، گزینه دوم در قسمت تغییرات مربوط به پرداخت هزینه حکم ثبت شده می‌باشد که می‌بایست نسبت به پرداخت وجه (صدور حکم-سهام هیات استان و شهرستان-ارسال پستی) آن اقدام نمائیم.

نکته: در فرم درج درخواست ارتقاء احکام زرد تا آبی امکان ثبت بیش از پنج درخواست فاقد پرداخت وجود ندارد. درخواست ثبت شده فاقد پرداخت فقط و فقط تا دو روز پس از روز ثبت امکان حذف دارد و پس از این زمان باید نسبت به پرداخت هزینه اقدام شود.

نکته: در صورتی که فردی فاقد پرداخت در این فرم باقی مانده باشد امکان ثبت نام استاد در رویدادها مقدور نمی باشد.

* درخواست حکم المثنی زرد تا آبی

درج درخواست حکم المثنی برای دارندگان کمربند زرد تا آبی با تاریخ حکم پس از ۱۳۹۳/۰۴/۰۱ امکان پذیر می باشد. در این قسمت پس از انتخاب سابقه فرد از بین شاگردان و ثبت اطلاعات پستی ارسال حکم فرد متقاضی درخواست حکم المثنی را ثبت نمایید.

* پرداخت هزینه حکم المثنی زرد تا آبی

در فرم پرداخت هزینه نسبت به پرداخت وجه (صدور حکم و ارسال پستی) اقدام فرمایید. در صورت درج درخواست در فرم درج درخواست حکم المثنی احکام زرد تا آبی و عدم پرداخت، امکان ثبت درخواست ارتقاء و یا المثنی احکام زرد تا آبی وجود ندارد و باید پس از درج هر درخواست المثنی نسبت به پرداخت آن اقدام نمایید.

* پرداخت هزینه پست احکام برگشتی

در صورت ارسال حکم حکم درخواست شده و برگشت حکم به فدراسیون از طریق شرکت پست به علت مشکل آدرس (اطلاعات اشتباه و یا ناقص) حکم فرد متقاضی در سیستم به صورت برگشتی ثبت می شود. پس از ثبت در سیستم پیامکی برای مربی و فرد متقاضی به صورت جداگانه ارسال و اطلاع رسانی صورت می پذیرد. در این زمان مربی میبایست از طریق فرم پرداخت هزینه پستی احکام برگشتی نسبت به ثبت مشخصات ارسال پستی گواهینامه و پرداخت هزینه ارسال مجدد با هزینه شخصی اقدام نموده تا فدراسیون حکم فرد متقاضی را آماده و مجدد به آدرس جدید صحیح ارسال نماید.

پرداخت هزینه پست احکام برگشتی

اجراز هوت ...

آدرس ارسال گواهینامه برگشتی

کد ملی
درجه کمربند
استان
شهر
شهرستان
آدرس دقیق
کد پستی 10 رقمی
شماره موبایل در صورت نیاز به تماس
تلفن ثابت در صورت نیاز به تماس
عدد ویر را تایید نمایید

906

تأیید نشانی اصلاحی و پرداخت

۹-۴ گزارشها-عمومی

* پیگیری روند صدور احکام زرد...آبی

در تمام مراحل انجام کار (ثبت درخواست، پرداخت، ارتقاء از سوی فدراسیون و تحویل به پست) برای شماره موبایلی که در حین درخواست ثبت نموده‌اید، پیامک اطلاع‌رسانی ارسال می‌گردد. در تمام مراحل انجام کار (ثبت درخواست، پرداخت، ارتقاء از سوی فدراسیون و تحویل به پست) امکان مشاهده و پیگیری امور از طریق منو گزارش ها - شاخه عمومی - گزینه "پیگیری روند صدور احکام زرد... آبی" برای هنرجویان و اساتید امکان پذیر می باشد. در صورتی که احکام ارسال از طریق شرکت پست برگشت داده شود در ستون آخر اماکن رویت وضعیت (برگشتی-پرداخت مجدد هزینه ارسال-ارسال مجدد) وجود دارد.

بگیری روند صدور احکام زرد...آبی

انتخاب

با کد ملی

انتخاب

0480871582

با کد ملی

مبالغ دریافتی مربیان به نوبت درجه برگشتی آنان بر اساس مصوبه فدراسیون در سال 1399 (ریال)	درجه 1	درجه 2	درجه 3	درجه کمربند	پرد
مبلغ / ملی	105000	95000	85000	80000	75000
آبی	125000	115000	110000	105000	100000

توجه: در صورتیکه مطالبی به غیر از مبالغ ذکر شده احد گردد بگیری قضایی شده و برخورد انضباطی خواهد شد. خواهشمند است در صورت مشاهده هرگونه مغایرت با کمپنه بازرسی، نظارت و رسیدگی به سگایان فدراسیون تماس حاصل فرمایند تا ضمن بگیری، بلاخ خاصه نیز به اطلاع شما برسد. با تشکر 0212224242 داخلی 117

مشاهده گزارش

ردیف کد ملی نام و نام خانوادگی تاریخ تولد درجه تاریخ حکم نام اسناد نام باشگاه تاریخ ثبت درخواست تاریخ پرداخت تاریخ ثبت حکم تاریخ تحویل به جاب.پست.سهم وضعیت هزینه نام و نام خانوادگی

* سوابق بیمه نامه مربیان

به منظور رویت سوابق بیمه مسئولیت مربیان از طریق این گزارش اقدام می نمایید. بدین منظور هر استاد با کدملی خود وارد سیستم شده و پس از زدن کلید "مشاهده گزارش" امکان رویت اعتبار آخرین بیمه نامه و سوابق بیمه ای خود و باشگاه های تحت پوشش بیمه را دارا هستید.

سوابق بیمه نامه مربیان

کد ملی بیمه شده 0083942432

جنسیت بیمه شدگان آقایان خانمها

استان محل سکونت بیمه شدگان

مشاهده گزارش

تاریخ تولد: 1399/11/01

جزئیات بیمه نامه اسناد با کد ملی 0083942432

ردیف	کد ملی	نام و نام خانوادگی	نام پدر	تاریخ اعتبار	سوابق الحاقیه/تعهد پوشش	باشگاه/هواک تحت پوشش
1				1401/06/31	نمایش فورست	نمایش فورست

عضویت

- عضویت‌های در حال بررسی
- فهرست اساتید
- فهرست تکواندوکاران
- فهرست داوران
- فهرست مدرسین
- فهرست ممتحنین
- فهرست باشگاه‌ها
- شاگردان اساتید
- دارندگان کوکی‌وان
- فهرست هنرآموزان باشگاه‌ها
- باشگاه‌های محل تدریس
- اساتید فعال باشگاه‌ها

رویدادها

- ثبت نام شدگان در آزمون
- آزمون‌های آتی
- ثبت نام شدگان در دوره‌های آموزشی
- ثبت نام شدگان در دوره‌های هماهنگی
- دوره‌های آموزشی آتی
- فهرست نتایج دوره‌های هماهنگی
- دوره‌های هماهنگی آتی
- نتایج دوره‌های بین‌المللی
- ثبت نام شدگان کوکی‌وان / سمینار - کلاس
- نتایج دوره‌های کوکی‌وان

مسابقات لیگ

- بهترین‌های سال
- رده‌بندی لیگ پومسه
- بهترین‌های هفته در لیگ پومسه انفرادی
- بهترین‌های هفته در لیگ پومسه تیمی
- ثبت نام شدگان در لیگ پومسه انفرادی
- صعودکنندگان مسابقات پومسه انفرادی

مسابقات قهرمانی

- ثبت نام شدگان مسابقات انفرادی کیوروگی
- ثبت نام شدگان مسابقات انفرادی پومسه
- ثبت نام شدگان انفرادی فاقد پرداخت
- ثبت نام شدگان مسابقات انفرادی هان ما دانگ
- ثبت نامی‌های هان ما دانگ انفرادی هر استان

- رنکینگ مسابقات ۸ وزن کیوروگی
- مدال آوران مسابقات کیوروگی
- جدول اوزان مسابقات کیوروگی
- رنکینگ مسابقات ۱۰ وزن کیوروگی
- مدال آوران مسابقات ۸ وزن کیوروگی
- مدال آوران مسابقات ۱۰ وزن کیوروگی
- رنکینگ رده های انفرادی پومسه تیمی
- رنکینگ رده های گروهی پومسه تیمی
- **عمومی**
- اطلاعات شناسنامه ای
- متقاضیان تأیید نشده عضویت
- پیگیری روند صدور احکام (زرد، سبز و آبی)
- سوابق بیمه نامه مربیان

ثبت پیام اعضاء

ثبت پیام اعضاء

شماره موبایل:

نوع پیام: سوال پیشنهاد انتقاد تقدیر

موضوع پیام:

انتخاب کنید

- انتخاب کنید
- لیگ
- فهرمندی کشور
- دوره های آموزشی
- آزمون
- احکام زرد تا آبی
- شکایت از استان
- پرداخت ناموفق
- استرداد وجوه پرداختی
- سایر موارد

فهرست 10 پیام آخر

ارسال پیام

پیگیری پاسخ پیام

پیگیری پاسخ پیام

کد ملی:

کد پیگیری:

انتخاب شود:

وضعیت پیامها: بازنگری شده ارجاع شده پاسخ داده شده

مشاهده گزارش

پوشش از چاپ، به محیط زیست فکر کنید

ردیف فرستنده کد پیگیری ساعت و تاریخ ثبت نوع پیام موضوع پیام نام/بخشی از متن پیام وضعیت پیام ارجاع شده به

پرسشها و پاسخهای متداول

پرسشها و پاسخهای متداول

کلید واژه:

انتخاب کنید

- انتخاب کنید
- آزمون
- احکام زرد تا آبی
- پاسخگویی آنلاین
- تغییر اطلاعات شناسنامه ای
- تغییر اطلاعات ورزشی
- تمدید عضویت
- دوره های آموزشی
- دوره های بین المللی
- دوره های هماهنگی
- سوابق احکام
- عضویت
- فروش آنلاین
- مالی
- مسابقات قهرمانی کشور
- مسابقات لیگ

ردیف

مشاهده گزارش

پوشش از چاپ، به محیط زیست فکر کنید